

XL
641
D23
Rept.


HISTOIRE NATURELLE, GÉNÉRALE ET PARTICULIÈRE DES REPTILES;

OUVRAGE faisant suite à l'Histoire Naturelle générale
et particulière, composée par LECLERC DE BUFFON,
et rédigée par C. S. SONNINI, membre de plusieurs
Sociétés savantes.

PAR F. M. DAUDIN,

MEMBRE DES SOCIÉTÉS D'HISTOIRE NATURELLE
ET PHILOMATIQUE DE PARIS.

TOME TROISIÈME.



A PARIS,
DE L'IMPRIMERIE DE F. DUFART.

AN X.

LE LÉZARD VERD,
A DEUX RAIES (1).

Voyez la planche XXXV, figure 1, de ce volume.


LE saurien, que je nomme *lézard verd à deux raies*, n'a pas encore été décrit par les naturalistes; je l'ai trouvé dans la collection d'histoire naturelle d'Alexandre Brongniart, qui le regardoit comme une variété du *lacerta agilis* de Linnæus.

Cet animal est très-différent de tous les autres lézards déjà connus par la disposition très-remarquable de ses couleurs; mais il ressemble d'ailleurs infiniment au lézard des souches par la figure de ses écailles; sa forme est plus svelte, et sa tête plus amincie par rapport à l'épaisseur de son corps.

Sa couleur est entièrement d'un beau

(1) *Lacerta bilineata; viridis, lineis duabus dorsalibus albis longitudinalibus suprâ fusco marginatis; maculis fuscis et serie longitudinali punctorum alborum in utroque latere corporis; caudâ longâ.*


Variété f du lézard verd. Latreille, Tableau méthodique des reptiles, et Histoire naturelle des salamandres de la France, in-8°, pag. 16.



Adel Daudin del

Hübner sc.

- 1. LEZARD *vert à deux raies*
- 2. LEZARD *des souches*



verd brillant, plus clair sous le ventre, et même un peu bleuâtre sur la gorge.

Sur chaque côté du dos et de la base de la queue on aperçoit une ligne longitudinale blanche régulière, bordée en dessus de taches brunes presque contiguës entre elles. Sur les côtés du cou et les flancs on trouve plusieurs petites taches brunes irrégulières transversales, et une rangée longitudinale de points blancs écartés.

Sous le ventre il y a six rangées longitudinales, formées chacune de vingt-huit plaques lisses.

Les grains poreux sont au nombre de treize ou quatorze sous chaque cuisse.

La queue est deux fois aussi longue que le reste du corps, quadrangulaire à sa base, ensuite cylindrique et composée d'environ quatre-vingt-seize anneaux formés d'écaillés carénées, carrées et oblongues.

Dimensions du lézard verd à deux raies.

	pouc.	lig.
Longueur totale	9	1
Longueur de la tête		8
Sa largeur derrière les yeux		5
Longueur du cou		5
Sa largeur		4
Longueur du corps	2	
Sa largeur		9

	pouc.	lign.
Longueur des pieds de devant jusqu'au bout des doigts.	1	
Longueur des pieds de derrière.	1	7
Longueur de la queue.	6	
Sa largeur à sa base.		5

Alexandre Brongniart a trouvé ce joli lézard aux environs de Paris; mais je crois qu'on l'y rencontre rarement, car je n'ai jamais pu me le procurer, quelques perquisitions que j'aie faites, et je n'en ai jamais observé qu'un individu.

Latreille paroît avoir connu ce lézard; mais il n'en a donné qu'une description trop incomplète, dans le tableau des reptiles qu'il a placé dans l'introduction à l'Histoire naturelle des salamandres de la France; et sa description n'est pas d'accord en entier avec la mienne. Il a regardé d'ailleurs à tort ce lézard comme une variété du lézard verd. Voici comme il le dépeint.

Variété f du lézard verd. «Six rangs longitudinaux d'écailles sous le ventre, outre les deux marginaux plus courts; les deux du milieu ordinairement plus étroits, d'un verd bleuâtre en dessus, avec des lignes blanches longitudinales, et des taches noires dans l'intervalle des lignes dorsales. Seize tubercules calleux, ou environ, sous chaque cuisse. — Environs de Paris ».